
第89回日本口腔外科学会 九州支部学術集会

参加視聴方法マニュアル (Zoomウェビナー)

第89回日本口腔外科学会九州支部学術集会 WEB配信参加視聴方法マニュアル

～参加視聴する前に～

■Live配信を視聴される場合は、「ミーティング用Zoomクライアント」が必要です。別紙Zoomインストールマニュアルに沿って予めダウンロードをしてください。


STEP1 Live配信及びオンデマンド配信プログラムに参加する

- ① ご登録のメールアドレスへお送りした聴講者用URLでアクセスしてください。
※URLは参加登録者専用ですので、他者への譲渡、貸与はできません。
※一度に複数の端末を使用してのご視聴はご遠慮ください。
- ② 学術集会聴講者専用プログラムページが表示されます。
聴講するセッションを選択するとライブ配信時はZoomウェビナー画面へ切り替わります。
STEP2へお進みください。

リフレッシュセミナーはリフレッシュセミナー専用聴講URLがございます。
URLアクセス後、STEP2へお進みください。

オンデマンド配信時は動画再生画面へ切り替わります。

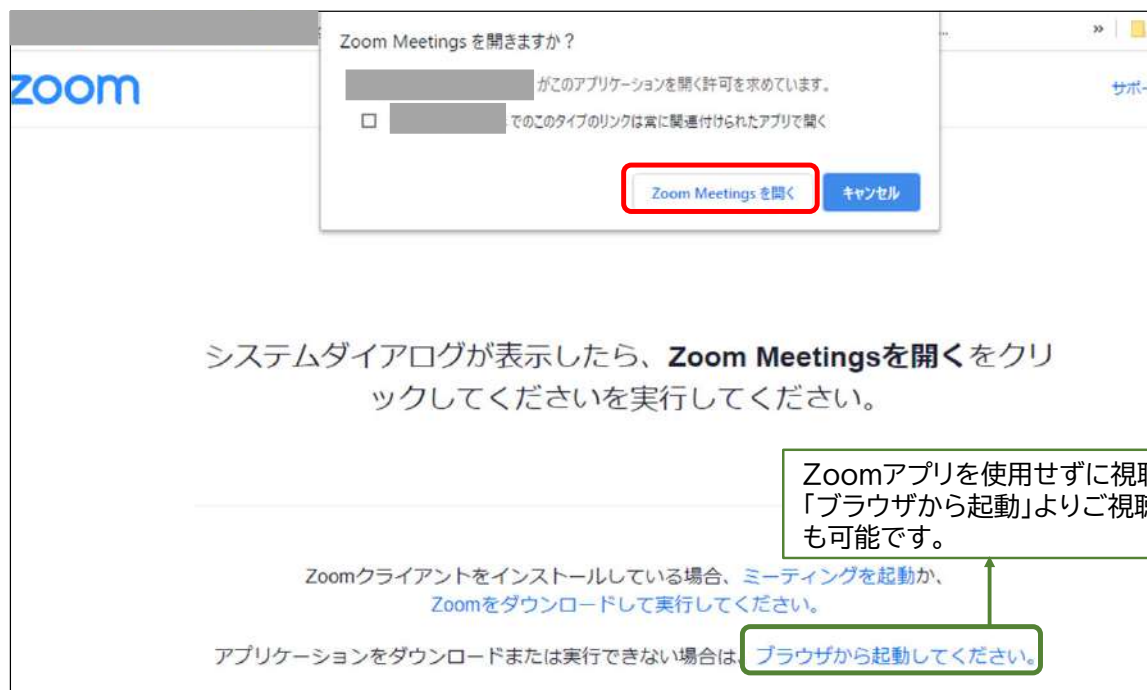
👉 下記プログラム表よりご入室ください

セッション名	座長	演者	視聴リンク
10:35 開会の辞	-	-	-
10:40～11:20 I. 一般口演 (1)	岩永 賢二郎	田中麻衣 坂元 裕 森口智史 永井 清志 中村 真輔	▶▶ 視聴する 
11:30～12:02 II. 一般口演 (2)	笹栗 正明	椎木 彩乃 鎌田 裕 塩川 裕之 小見山 琢麻	▶▶ 視聴する
12:10～12:40 理事長講演	吉岡 泉	桐田 忠昭	▶▶ 視聴する
13:00～13:40 III. 一般口演 (3)	大谷 泰志	村橋 信 品川 健太 山城 康太 山下 祐典 八井田 昇	▶▶ 視聴する
13:50～14:30 IV. 一般口演 (4)	高橋 理	永尾 史徳 山城 崇裕 鳴瀬 智史 嶋田 済 久保田 壽樹	▶▶ 視聴する

第11回日本血液学会九州地方会 WEB配信(Zoom)参加視聴方法マニュアル

STEP2 Live配信(Zoom)でプログラムに参加する

- ① ブラウザが開き、以下の画面が表示されるので「Zoom Meetingを開く」を選択します。「Zoom」アプリが起動します。



- ② 以下の画面が表示されたら、「メールアドレス」及び氏名を入力し、「Webセミナーに参加」を選択します。

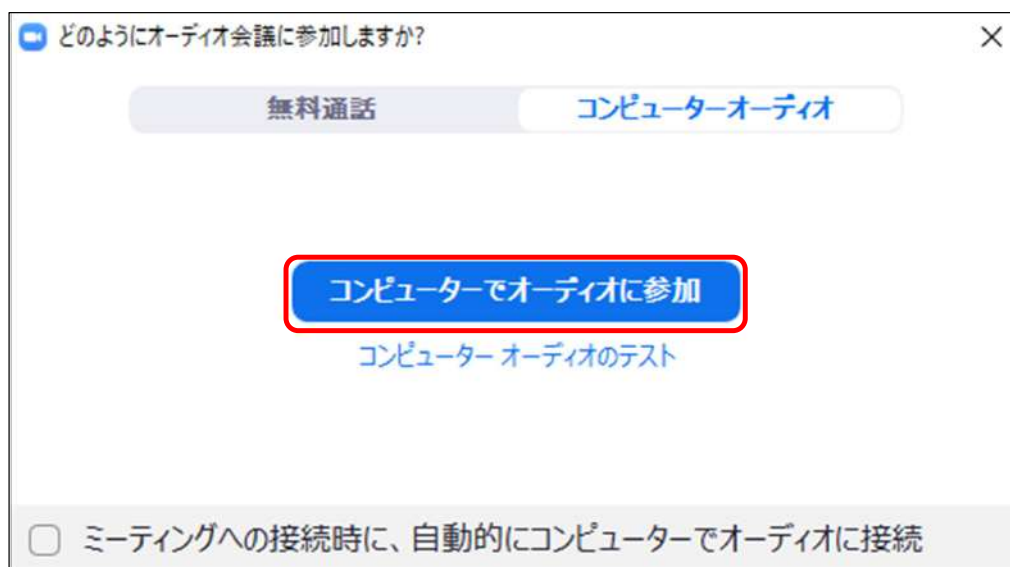
The screenshot shows a registration form for a Zoom meeting. The form is titled "接続しています..." (Connecting...). The main text is "電子メールアドレスと名前を入力してください" (Please enter your email address and name). There are two input fields: "メールアドレス" (Email address) and "氏名 (姓・名) ※漢字" (Name (Last name, First name) * Kanji). The "氏名" field has a small "聴講者" (Audience) label next to it. There is a checkbox labeled "将来のミーティングのためにこの名前を記憶する" (Remember this name for future meetings) which is checked. At the bottom, there are two buttons: "Webセミナーに参加" (Join Web Seminar) and "キャンセル" (Cancel). The "Webセミナーに参加" button is highlighted with a red box.

※必ず参加登録と同じメールアドレス、漢字氏名にてご参加ください。

第11回日本血液学会九州地方会 Live配信(Zoom)参加視聴方法マニュアル

STEP2 Live配信(Zoom)でプログラムに参加する(続き)

- ③ 「コンピューターでオーディオに参加」を選択します。



- ④ セッション開始前は以下の画面が表示されます。
開始までしばらくお待ちください。必要に応じて、「自分のスピーカーのテスト」を行ってください。



※Zoomの設定上、開始日時の細かい設定が出来ませんので、プログラム開始時間と若干の相違があることを予めご了承ください。


- ⑤ 参加セッションが終了しましたら「退出」ボタンより退出し、STEP1②の聴講者専用プログラムより次のセッションを選択しSTEP2を繰り返し行ってください。

第11回日本血液学会九州地方会 Live配信(Zoom)参加視聴方法マニュアル

STEP3 Live配信視聴中に質問をする

【音声での質問方法】



①  「手を挙げる」ボタンを押します。

② 質問者は座長が選定いたします。質問者に選ばれ方は音声での質問が可能となります。



③ 選ばれた方は、画面上に「ホストがあなたのミュートを解除することを求めています」と表示されますので「ミュートを解除」を選択いただきマイクがつながりましたら、ご発言ください。
※音声のみでのご参加となります。お顔は映りません。

④ 質問が終了しましたら、事務局にて音声発言の権限を取り下げいたします。

第11回日本血液学会九州地方会 Live配信(Zoom)参加視聴方法マニュアル

OPTION スマートフォン・タブレットでのLive配信視聴方法

①お手持ちの端末で「Zoom Cloud Meetings」アプリを予めダウンロードしてください。



②ご登録のメールアドレスへお送りした参加者用URLあるいはミーティングID+パスコードでZoomウェビナーへログインしてください。

※URLおよびIDパスコードは講演会場ごとに異なりますのでご注意ください。

※URLおよびIDパスは参加登録者専用ですので、他者への譲渡、貸与はできません。

※一度に複数の端末を使用してのご視聴はご遠慮ください。

③Zoomログイン時、ウェビナー登録画面が表示されます。

※必須項目を全て入力後に参加視聴が可能になります。

④ご使用の端末によって画面が異なりますが、聴講者用のページが表示されます。

⑤「他のユーザーの音声を聞くにはオーディオに参加してください」というポップアップが表示されますので、「インターネットを使用した通話」をタップしてください。

⑥Live配信はプログラム開始時間より視聴でき、チャットでの質問も可能です。

※プログラム開始時からいつでも入退室可能です。
進行上、若干の時間のずれがあることを予めご了承ください。